



MODELLJAHR 2025

 **BAYLINER™**



**ES GIBT EINEN GRUND  
FÜR UNSERE ÜBER  
60 JAHRE WÄHRENDE  
ERFOLGSGESCHICHTE**



# Wenn Qualität zur Norm wird.

## **WER DIE RICHTUNG VORGEHEN WILL, DARF NICHT NUR MIT DEM STROM SCHWIMMEN.**

Wir entwickeln die Bayliner-Palette ständig weiter. Dabei reizen wir die Möglichkeiten unserer ikonischen Marke aus und verbinden zukunftsweisende Innovation mit gewohnter Zuverlässigkeit und Integrität.

Unsere Bootsmodelle präsentieren sich nicht nur bedienungs- und wartungsfreundlich, sondern sind auch nett zum Geldbeutel. So können sich jedes Jahr Millionen von Menschen den Traum vom eigenen Boot erfüllen.

Ob zum Angeln, für eine gemütliche Bootstour oder Wassersport – unsere Boote eignen sich für Anfänger ebenso gut wie für gestandene Seeleute.

Aufgrund unserer Vielseitigkeit und unserer generationenübergreifenden Kundenzufriedenheit gehören wir weltweit zu den Top-Anbietern im Bereich Freizeitboote.

## **WUSSTEN SIE EIGENTLICH?**

Bayliner verfügt über eines der weltweit größten Händlernetzwerke und bietet umfassend verfügbare Teile und Techniker.

# Wir haben uns unseren Ruf verdient.

## WIE UNTERSCHIEDET SICH DER HEUTIGE BAYLINER VON DURCHSCHNITTSBOOTEN?




### INTUITIV, ZUVERLÄSSIG

Einfache, geläufige Bedienelemente in Kombination mit einem erstklassigen Antriebssystem sorgen für mehr Komfort und Sicherheit am Steuer.



### AUSSERGEWÖHNLICHER WERT

Holen Sie sich das komplette Paket\* aus Boot und Motor. Mehr Boot für Ihr Geld: An Bord bieten unsere exklusiven BeamForward™-Designs mehr Nutzfläche.



### FÜR DIE ZUKUNFT DESIGNT

Alle Bayliner-Modelle werden in unserem ultramodernen Technologiezentrum in Edgewater, Florida, entworfen. Damit wir auch den Anforderungen von morgen gerecht werden, stützen wir uns bei der Entwicklung auf das über Jahrzehnte gesammelte Kundenfeedback.



### AUSGEZEICHNET FÜR HERAUSRAGENDE LEISTUNGEN

Unsere professionell gestalteten Produkte wurden mehrfach für Kundenzufriedenheit ausgezeichnet.

\*Ausgenommen sind ausgewählte Modelle. Fragen Sie Ihren Händler nach Zubehörpaketen.



# Für jedes Abenteuer gibt es den passenden Bayliner.

KONFIGURIEREN SIE DAS BOOT IHRER TRÄUME AUF [GLOBAL.BAYLINER.COM](https://global.bayliner.com)



Angeln



Wassersport



Boot-  
stouren





Durch die Zusammenarbeit mit **MERCURY® MARINE** gewährleistet Bayliner den Bootsbesitzern unübertroffene Zuverlässigkeit und Service weltweit.



# Inhaltsverzeichnis

<b>BOWRIDER</b>	Kleine sportliche Flitzer mit zusätzlichen Bugsitzen	
	<b>VR-Serie</b> VR4 / VR6	6
	<b>NEUE V-Serie</b> V20	8
<b>DECKBOOTE</b>	Dank seiner einfachen Handhabung fühlt man sich am Steuer wie zu Hause.	
	<b>M-Serie</b> M15 / M17 / M19	10
	<b>D-Serie</b> D20 / D20i / D22 / D22i	14
<b>MITTELKONSOLENBOOTE</b>	Die perfekte Cockpitausstattung für anspruchsvolle Angler.	
	<b>Trophy-Serie</b> T20CC / T20CX / T22CC / T22CX / T24CC	19
<b>OVERNIGHTER</b>	Großzügige Schlafplätze unter Deck.	
	<b>NEUE C-Serie</b> C21	24
	<b>Cuddy-Serie</b> VR6C / 742R	25
	<b>Ciera-Serie</b> Ciera 8	28
<b>ZUSATZAUSSTATTUNG</b>	Zubehör-Pakete	30
	Verdecks	31
	Optionale Ausstattungsmerkmale	32

# VR - und V - Serie

## BOWRIDER

Die Bowrider der Baureihen VR und V bieten den gleichen Innenraum wie vergleichbare, bis zu einem halben Meter längere Boote. Dank unserem BeamForward™-Design sind die Boote bis zum Bugende gleich breit. Außerdem lässt das AftAdvantage™-Design den Sitzbereich bis ganz nach achtern rücken und sorgt so für mehr Nutzfläche und größeren Komfort.

SPEZIFIKATION	VR4		VR6		V20	
	USA	EU	USA	EU	USA	EU
Rumpflänge (Außenborder)	18' 7"	5,70 M	22' 5"	6,83 M	20' 3"	6,17 M
Rumpflänge (Z-Antrieb)	18' 7"	5,66 M	22' 5"	6,83 M	20' 3"	6,17 M
Breite	7' 6"	2,29 M	8' 0"	2,44 M	8' 4"	2,54 M
Aufkimmung	20°	20°	20°	20°	20°	20°
Tiefgang (voraussichtlich)	2' 10"	0,86 M	2' 10"	0,88 M	2' 10"	0,90 M
Tankvolumen	33 GAL	125 L	33 GAL	125 L	45 GAL	170 L
Max. verfügb. Leistung (AB)	150 PS	150 PS	200 PS	225 PS	225 PS	225 PS
Max. verfügb. Leistung (Z-Antrieb)	200 PS	200 PS	250 PS	250 PS	250 PS	250 PS
Trockengewicht (AB)	2281 LBS	1035 KG	–	–	2641	1198 KG
Trockengewicht (Z-Antrieb)	2822 LBS	1280 KG	3797 LBS	1722 KG	3510	1592 KG

Wählen Sie Bootsmodell, Farben und Ausstattungselemente auf [GLOBAL.BAYLINER.COM](https://www.global.bayliner.com) aus





# VR4



Vielseitiges Cockpit, umwandelbar in Essbereich



Ergonomischer Steuerstand mit Platz für 7-Zoll-Bildschirm

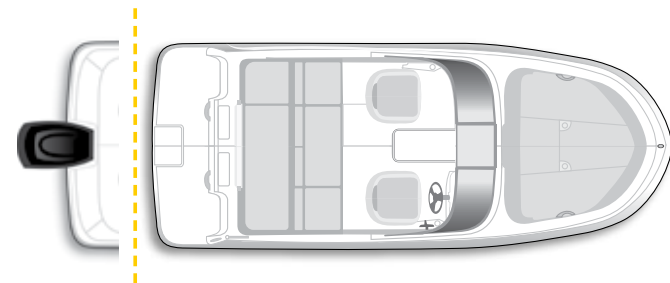


Außenbordmotor mit 115 PS oder Z-Antrieb mit 200 PS als Standard



Veränderbare Sonnenlounges im Bugbereich

	Z-Antrieb		Außenborder	
	USA	EU	USA	EU
Gesamtlänge	18' 9"	<b>5,72 M</b>	18' 9"	<b>5,97 M</b>
Max. Personenanzahl	7	<b>7</b>	7	<b>7</b>
Gewichtskapazität	1353 LBS	<b>615 KG</b>	1980 LBS	<b>898 KG</b>





# V20



Steuerstand mit einfacher, intuitiver Steuerung



Aufgerüstetes Cockpit



Außenbordmotor mit 225 PS oder Z-Antrieb mit 250 PS als Standard



Platz zum Entspannen

	Z-Antrieb		Außenborder	
	USA	EU	USA	EU
Gesamtlänge	20' 4"	<b>6,29 M</b>	20' 7"	<b>6,29 M</b>
Max. Personenanzahl	9	<b>9</b>	10	<b>10</b>
Gewichtskapazität	1485	<b>675 KG</b>	1650 LBS	<b>750 KG</b>





# VR6



Außenbordmotor mit 150 PS oder Z-Antrieb mit 200 PS als Standard



Abschließbarer Umkleide- / Stauraum auf Backbordseite

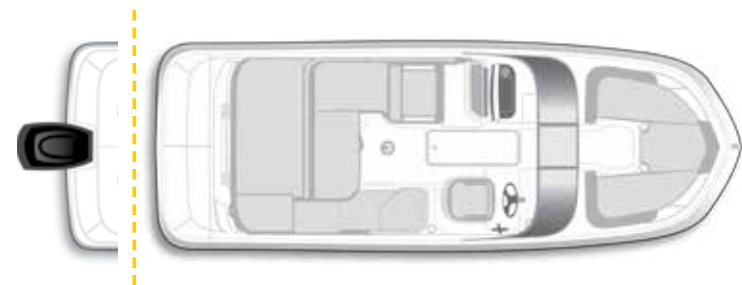


Selbsttzendes Cockpit



Integrierte Kühlbox

	Z-Antrieb		Außenborder	
	USA	EU	USA	EU
Gesamtlänge	22' 7"	<b>6,88 M</b>	22' 7"	<b>6,88 M</b>
Max. Personenanzahl	10	<b>9</b>	10	<b>10</b>
Gewichtskapazität	1903 LBS	<b>863 KG</b>	2520 LBS	<b>1144 KG</b>



# M-Serie

## DECKBOOTE

Die Element-Serie entstand ausgehend von unserem charakteristischen

M-Hull™ Bootskörper. Das einzigartige Design sorgt für einen außergewöhnlich stabilen, berechenbaren und leicht zu manövrierenden Rumpf. Sie werden das vertraute Kfz-ähnliche Handling zu schätzen wissen, egal ob Sie ein Neuling oder ein erfahrener Bootsführer sind.

SPEZIFIKATION	M15		M17		M19	
	USA	EU	USA	EU	USA	EU
Rumpflänge	14' 11"	4,53 M	16' 10"	5,12 M	18' 10"	5,74 M
Breite	6' 7"	2,01 M	7' 6"	2,29 M	7' 6"	2,29 M
Aufkimmung	17°	17°	16°	16°	15°	15°
Tiefgang (voraussichtlich)	2' 1"	0,64 M	2' 3"	0,63 M	2' 1"	0,64 M
Tankvolumen	12 GAL	45 L	18 GAL	68 L	18 GAL	68 L
Max. verfügb. Leistung	50 PS	60 PS	90 PS	100 PS	115 PS	115 PS
Trockengewicht	1135 LBS	515 KG	1622 LBS	736 KG	2035 LBS	923 KG

Wählen Sie Bootsmodell, Farben und Ausstattungselemente auf [GLOBAL.BAYLINER.COM](https://www.global.bayliner.com) aus





# M15



Geräumiges Deck-Layout mit großem Bimini



Steuerstand mit einfacher, intuitiver Steuerung



Große Badeplattformen



Veränderbare Sonnenlounger im Bugbereich



Gesamtlänge

USA EU

15' 2" **4,62 M**



Max. Personenanzahl

7 **7**



Gewichtskapazität

1353 LBS **615 KG**





# M17



Veränderbare Sonnenlounges im Bugbereich



Mehrere Motorkonfigurationen zwischen 60 und 100 PS



Nach hinten gerichtete Sitzplätze und Rückenlehnen mit Bodenbelag



Steuerstand mit einfacher, intuitiver Steuerung



Gesamtlänge

USA EU

17' 0" **5,35 M**




Max. Personenanzahl

7 **6**



Gewichtskapazität

1422 LBS **645 KG**





# M19



Veränderbare Sonnenlounges im Bugbereich



Mehrere Motorkonfigurationen zwischen 60 und 115 PS



Geräumiges Deck-Layout mit großem Bimini



Steuerstand mit einfacher, intuitiver Steuerung



Gesamtlänge

USA EU

19' 0" 5,79 M



Max. Personenanzahl

9 8



Gewichtskapazität

1757 LBS 797 KG





# D-Serie

## DECKBOOTE

Die D-Serie bietet komfortable Grundrisse, modernes Styling und gute Transportierbarkeit. Sie beweist: Ein gutes Deckboot kann alles, was Sie von ihm erwarten. Exklusive Innenbereiche mit super luxuriösen Polstern bieten vielseitige Sitzkonfigurationen.

SPEZIFIKATION	D20		D20i		D22		D22i	
	USA	EU	USA	EU	USA	EU	USA	EU
Rumpflänge	19' 6"	5,94 M	19' 6"	5,94 M	21' 6"	6,55 M	21' 6"	6,55 M
Breite	8' 1"	2,46 M	8' 1"	2,46 M	8' 6"	2,59 M	8' 6"	2,59 M
Aufkimmung	18°	18°	18°	18°	18°	18°	18°	18°
Tiefgang(voraussichtlich)	2' 7"	0,79 M	2' 7"	0,79 M	2' 9"	0,84 M	2' 9"	0,84 M
Tankvolumen	33 GAL	150 L	33 GAL	150 L	55 GAL	250 L	55 GAL	250 L
Max. verfügb. Leistung	150 PS	150 PS	250 PS	250 PS	225 PS	225 PS	250 PS	250 PS
Trockengewicht	3396 LBS	1540 KG	3880 LBS	1760 KG	4401 LBS	1996 KG	4620 LBS	2096 KG

Wählen Sie Bootsmodell, Farben und Ausstattungselemente auf [GLOBAL.BAYLINER.COM](https://www.global.bayliner.com) aus





# D20



Außenbordmotor mit 150 PS als Standard



Drei Gestaltungsoptionen für ein einzigartiges Innenraumdesign



In Sonnenliege verwandelbare Hecksitzbank



Steuerstand mit einfacher, intuitiver Steuerung



Gesamtlänge



Max. Personenanzahl



Gewichtskapazität

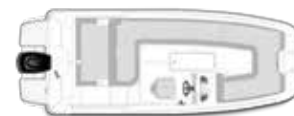
USA EU

21' 8" | **6,65 M**

10 | **9**

2515 LBS | **738 KG**

3 Grundrissoptionen für den Innenbereich sorgen für unübertroffene individuelle Gestaltungsmöglichkeiten.



Grundriss mit maximaler Sitzfläche (Standard)



Entertainment-Anlage mit integriertem Spülbecken



Zwei-Konsolen-Aufteilung mit Windschutzscheibe



# D20i



Steuerstand mit einfacher, intuitiver Steuerung



Sehr geräumiges Cockpit mit unterschiedlichen Konfigurationsmöglichkeiten



Sitzlounge achtern mit zwei Rückbank-Positionen



Wasserski-/Wakeboard-Stauraum im Boden



Gesamtlänge

USA EU

19' 10" **6,65 M**



Max. Personenanzahl

9 **8**



Gewichtskapazität

1715 LBS **663 KG**

3 Grundrissoptionen für den Innenbereich sorgen für unübertroffene individuelle Gestaltungsmöglichkeiten.



Grundriss mit maximaler Sitzfläche (Standard)



Entertainment-Anlage mit integriertem Spülbecken



Zwei-Konsolen-Aufteilung mit Windschutzscheibe



# D22



Außenbordmotor mit 150 PS als Standard



Bartresen mit Frischwasserspüle, Arbeitsfläche und Lebensmittelfach



Eingebautes Staufach mit optionaler Toilette



Variabler Beifahrersitz und Liegefläche zum Entspannen



Gesamtlänge

USA EU

24' 2" 7,37 M



Max. Personenanzahl

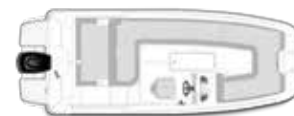
12 10



Gewichtskapazität

2541 LBS 824 KG

3 Grundrissoptionen für den Innenbereich sorgen für unübertroffene individuelle Gestaltungsmöglichkeiten.



Grundriss mit maximaler Sitzfläche (Standard)



Entertainment-Anlage mit integriertem Spülbecken



Zwei-Konsolen-Aufteilung mit Windschutzscheibe



# D22i



Z-Antrieb mit 200 PS als Standard



Bartresen mit Frischwasserspüle, Arbeitsfläche und Lebensmittelfach



Eingebautes Staufach mit optionaler Toilette



Variabler Beifahrersitz und Liegefläche zum Entspannen



Gesamtlänge



Max. Personenanzahl



Gewichtskapazität

USA EU

24' 2" 7,37 M

11 9

1725 LBS 745 KG

3 Grundrissoptionen für den Innenbereich sorgen für unübertroffene individuelle Gestaltungsmöglichkeiten.



Grundriss mit maximaler Sitzfläche (Standard)



Entertainment-Anlage mit integriertem Spülbecken



Zwei-Konsolen-Aufteilung mit Windschutzscheibe



# Trophy

## MITTELKONSOLENBOOTE

Mit einem tiefen V-Rumpf und einem benutzerfreundlichen Design nimmt die Trophy-Serie Kurs auf außergewöhnliche Angelmöglichkeiten. Entworfen für Familien und anspruchsvolle Angler, bietet der breite Bug viel Platz zum Auswerfen der Angel, und das Mittelkonsolen-Design erleichtert das Einholen des Fangs.

SPEZIFIKATION	T20CC/CX		T22CC/CX		T24CC	
	USA	EU	USA	EU	USA	EU
Rumpflänge	20' 4"	6,18 M	22' 5"	6,84 M	24' 5"	7,44 M
Breite	8' 0"	2,44 M	8' 6"	2,59 M	8' 6"	2,59 M
Aufkimmung	18°	18°	18°	18°	22°	22°
Tiefgang (voraussichtlich)	2' 8"	0,81 M	3' 1"	0,94 M	2' 11"	0,89 M
Tankvolumen	55 GAL	200 L	65 GAL	246 L	103 GAL	390 L
Max. verfügb. Leistung	200 PS	200 PS	300 PS	300 PS	300 PS	300 PS
Trockengewicht	3687 LBS	1672 KG	4557 LBS	2067 KG	4191 LBS	1901 KG

Wählen Sie Bootsmodell, Farben und Ausstattungselemente auf [GLOBAL.BAYLINER.COM](https://www.global.bayliner.com/aus) aus





# T20



Motorkonfigurationen zwischen 115 und 200 PS



Selbstlenzendes Cockpit mit klappbaren Sitzen am Heck als Standard



Wurfdeck an Bug und Heck



Rutenhalter mit optionaler Aufbewahrungstasche



Gesamtlänge

USA EU

20' 6" 6,25 M



Max. Personenanzahl

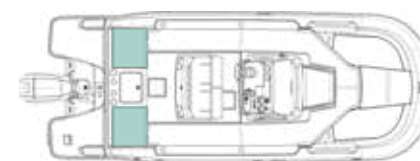
8 7



Gewichtskapazität

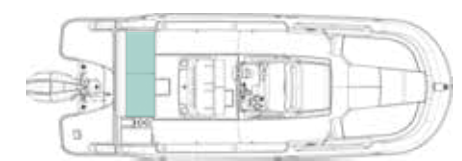
2100 LBS 869 KG

CC



Klappbare Notsitze auf beiden Seiten des hinteren Wurfdecks

CX



Breite hochklappbare Sitzbank



# T22



Motorkonfigurationen zwischen 150 und 300 PS



Grauer rutschfester Bodenbelag



T-Top mit Rutenhaltern an der Reling



Stauräume am Bug mit Gasdruckfedern



Gesamtlänge

USA EU

22' 7" **6,88 M**



Max. Personenanzahl

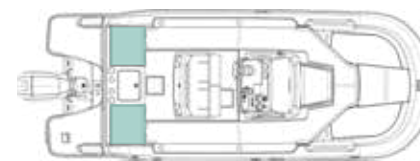
10 **8**



Gewichtskapazität

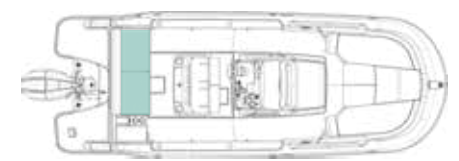
2500 LBS **920 KG**

CC



Klappbare Notsitze auf beiden Seiten des hinteren Wurfdecks

CX



Breite hochklappbare Sitzbank



# T24



Motorkonfigurationen zwischen 225 und 300 PS



Klappbare Rücksitzbank und Lebendköderbecken



T-Top mit Rutenhaltern an der Reling



Großes Bugstaufach und optionaler Bugtisch



Gesamtlänge

USA EU

24' 7" **7,49 M**



Max. Personenanzahl

12 **10**



Gewichtskapazität

2900 LBS **1140 KG**





# Cuddy

## OVERNIGHTER

Unsere Cuddy-Serie kombiniert Wendigkeit, intelligente Raumnutzung und eine Vielzahl von Funktionen: für angenehme und unkomplizierte Übernachtungen wo auch immer Sie ankern.

SPEZIFIKATION	C21		VR6C		742R	
	USA	EU	USA	EU	USA	EU
Rumpflänge (Außenborder)	20' 4"	6,20 M	22' 5"	6,83 M	–	–
Rumpflänge (Z-Antrieb)	20' 4"	6,20 M	22' 5"	6,83 M	21' 9"	6,64 M
Breite	8' 4"	2,54 M	8' 0"	2,44 M	8' 4"	2,55 M
Aufkimmung	20°	20°	20°	20°	22°	22°
Tiefgang (voraussichtlich)	1' 7"	0,93 M	2' 10"	0,88 M	3' 0"	0,91 M
Tankvolumen	45 GAL	170 L	33 GAL	125 L	52 GAL	196 L
Max. verfügb. Leistung (AB)	225 PS	225 PS	250 PS	250 PS	–	–
Max. verfügb. Leistung (Z-Antrieb)	250 PS	250 PS	300 PS	300 PS	350 PS	350 PS
Trockengewicht	3795 LBS	1510 KG	3797 LBS	1722 KG	4079 LBS	1850 KG

Wählen Sie Bootsmodell, Farben und Ausstattungselemente auf [GLOBAL.BAYLINER.COM](https://www.global.bayliner.com) aus





# C21



Vielseitiges Cockpit, umwandelbar in Essbereich






Extrabreites Sonnendeck



Steuerstand mit einfacher, intuitiver Steuerung



U-förmige Sitzgelegenheiten in der Kabine und große Rumpffenster

	Z-Antrieb		Außenborder	
	USA	EU	USA	EU
 Gesamtlänge	20' 6"	<b>6,39 M</b>	20' 6"	<b>6,39 M</b>
 Max. Personenanzahl	8	<b>8</b>	9	<b>9</b>
 Gewichtskapazität	1473	<b>668 KG</b>	1638	<b>743 KG</b>





# VR6C



Außenbordmotor mit 150 PS oder Z-Antrieb mit 200 PS als Standard



Schlafkabine für 2 Personen mit optionaler 2. Schlafebene

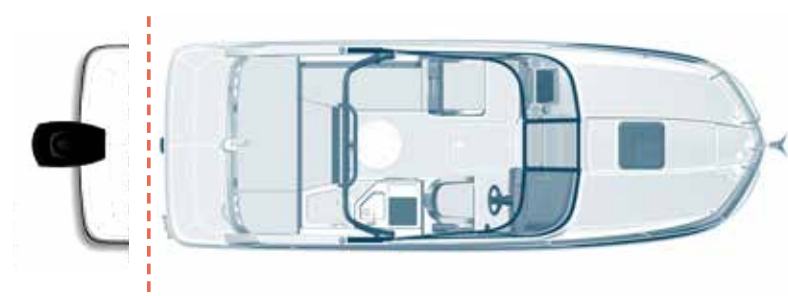


Liegefläche am Bug



Innenliegende Bordtoilette mit optionalem Marine-WC

	Z-Antrieb		Außenborder	
	USA	EU	USA	EU
Gesamtlänge	22' 7"	<b>6,88 M</b>	22' 7"	<b>6,88 M</b>
Max. Personenanzahl	7	<b>7</b>	8	<b>8</b>
Gewichtskapazität	1662 LBS	<b>754 KG</b>	2553 LBS	<b>1158 KG</b>





# 742R



Z-Antrieb mit 350 PS als Standard



Schlafkabine für 2 Personen mit Dachluken und Belüftungsluken



Elektrische Ankerwinde



Große heckseitige Sonnenloung



Gesamtlänge

USA EU

24' 6" 7,48 M



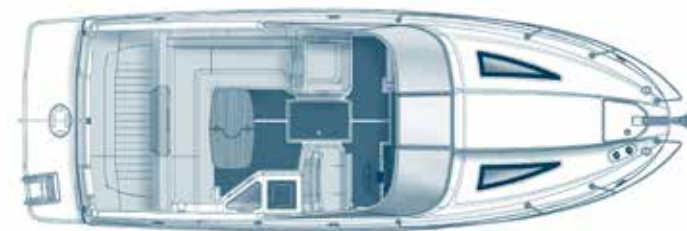
Max. Personenanzahl

8 8



Gewichtskapazität

1808 LBS 820 KG





# Ciera

## OVERNIGHTER

Die Boote unserer Ciera-Serie eignen sich bestens für große Gewässer und bieten Wohnkomfort sowie Luxus in Ausstattung und Ausführung: Sie garantieren Geselligkeit und Entspannung der angenehmsten Art.

### CIERA 8

SPEZIFIKATION	USA	EU
Rumpflänge	23' 11"	7,29 M
Breite	8' 4"	2,55 M
Aufkimmung	18°	18°
Tiefgang (voraussichtlich)	3' 3"	3' 3"
Tankvolumen	70 GAL	265 L
Max. verfügb. Leistung (Z-Antrieb)	350 PS	350 PS
Trockengewicht	6503 LBS	2950 KG

Wählen Sie Bootsmodell, Farben und Ausstattungselemente auf [GLOBAL.BAYLINER.COM](https://www.global.bayliner.com) aus





# Ciera 8



Cockpit mit Entertainment-System



Kabine für 2 Personen im Bug mit Tageslicht und Koje für 2 Personen im Heck



Nassbereich mit elektrischer Bordtoilette, Spülbecken, Waschtisch und Dusche



Tisch aus Teakholz und Cockpitteppich aus Sisal mit Druckknopfbefestigung



Gesamtlänge

USA EU

26' 9" 8,15 M



Max. Personenanzahl

8 8



Gewichtskapazität

1808 LBS 820 KG

HAUPTDECK



UNTERDECK





# Konfigurieren Sie Ihren Bayliner

Nutzen Sie unser interaktives Tool und konfigurieren Sie auf [global.bayliner.com](https://global.bayliner.com) das Boot Ihrer Träume.

Wählen Sie Modell, Farben und Optionen nach Ihren Bedürfnissen und denen Ihrer Familie. Nachdem Sie Ihre Konfiguration übermittelt haben, stellen wir den Kontakt zwischen Ihnen und Ihrem Händler vor Ort her.



Angeln



Wassersport



Bootstouren



# ZUBEHÖRPAKETE

## VR-, Cuddy-, Ciera-Serie

	BOWRIDER			OVERNIGHTER			
	VR4	V20	VR6	C21	VR6C	742R	Ciera 8
<b>BUG-PAKET</b>							
Bugfüllkissen		•					
Rückenlehne		•					
Bugtisch		•					
<b>COMFORT-PAKET</b>							
Kabelloses Ladegerät für Handy				•			
Verschiebbare Seewassertoilette mit Fäkalientank				•			
Sonnenloungelounge auf dem Vordeck				•			
<b>PREMIUM-PAKET</b>							
Verdeck-Paket		•		•			
Vorzugs-Paket		•		•			
Bug-Paket		•					
Comfort-Paket				•			
<b>COCKPIT ENTERTAINMENT-SYSTEM</b>							
Cockpit-Spülbecken mit Frischwasser-System					•	<b>S</b>	•
Kühlschrank					•	<b>S</b>	•
Elektrokocher							•
Tragbarer Butangaskocher					•	<b>S</b>	

## VR-, Cuddy-, Ciera-Serie

	BOWRIDER			OVERNIGHTER			
	VR4	V20	VR6	C21	VR6C	742R	Ciera 8
<b>VORZUGS-PAKET OHNE TEPPICH</b>							
Teakholz-Tisch	•	•	•	•	•	<b>S</b>	•
Edelstahlpaket	•	•	•	•	•	<b>S</b>	•
LED-Lichter für Becherhalter	•		•		•	<b>S</b>	•
Kabelloses Ladegerät für Handy			•				
Dusche			•	•			
Sonnenloungelounge im Cockpit				•			
<b>VORZUGS-PAKET</b>							
Teakholz-Tisch	•		•	•	•		•
Edelstahlpaket	•		•	•	•		•
Sisal-Teppichläufer	•		•		•		•
LED-Lichter für Becherhalter	•		•		•		•
Kabelloses Ladegerät für Handy			•				
Dusche			•	•			
Sonnenloungelounge im Cockpit				•			
<b>WAKEBOARD TOWER</b>							
Integriertes Bimini	•	•	•				
Cockpit-Abdeckung	•	•	•				
Bugabdeckung	•	•	•				
Wakeboard Tower	•	•	•				
<b>KISSEN</b>							
Schalensitz	•		•		•		
Bugfüllkissen mit Bugwindschutz	•		•				
Liegefläche Vordeck					•		
Heckfüllkissen	•				•		

S = Standard



# ZUBEHÖRPAKETE

## M-Serie

EDELSTAHL-PAKET	M15	M17	M19
Becherhalter	•	•	•
Tankeinfüllstutzen	•	•	•
Borddurchlass	•	•	•
Hornöffnung	•	•	•
Verschlüsse			•
Scheuerleiste			•

## VERDECK-PAKETE

### VR-, Cuddy-, Ciera-Serie

BIMINI-PAKET	BOWRIDER			OVERNIGHTER			
	VR4	V20	VR6	C21	VR6C	742R	Ciera 8
Bimini mit Hülle	•		•	•	•	•	•
Cockpit-Abdeckung	•	•	•	•	•	•	•
Bugabdeckung	•	•	•				

BIMINI VERDECK-PAKET	VR4	V20	VR6	C21	VR6C	742R	Ciera 8
Bimini mit Hülle			•		•	<b>S</b>	•
Vorhänge			•		•	<b>S</b>	•
Cockpit-Abdeckung			•		•	<b>S</b>	•
Bugabdeckung			•				

CABRIO-VERDECKE	VR4	V20	VR6	C21	VR6C	742R	Ciera 8
Cabrio-Verdeck	•		•				
Cockpit-Abdeckung	•		•				
Bugabdeckung	•		•				

**S** = Standard

Gewichts- und Maßabweichungen möglich. Die tatsächlichen Farben der Produkte können von den in diesem Katalog abgebildeten Farben abweichen.



## OPTIONALE AUSSTATTUNGSMERK- MALE

Rüsten Sie jedes beliebige Bayliner-Modell mit diesen fantastischen Features auf.



Bodenmatte aus Seegras mit Druckknopfbefestigung



Liegefläche Vordeck



Optionale Dusche am Heck mit Wasser auf Anforderung



Optionales 7"- oder 9"-Display auf dem Armaturenbrett mit Motorendaten



Verlängerter Bodenbelag für die Badeplattform



Bimini (6 Fuß, 183 cm) mit Hülle



Wasserdichte 120-Watt-Anlage mit AM/FM-Radio und MP3-Player



Wasserski-Schleppmast



Aufbewahrungsfach für Bimini



Hydrauliklenkung



Cockpit-Tisch



Buglautsprecher



Aufbewahrungsfach für Bug- und Cockpit-Abdeckung



Entertainment-System



Cockpit Entertainment-System



## M-Serie

### AUSSENFARBE



### INNENFARBE



## Trophy-Serie

### AUSSENFARBE



### INNENFARBE

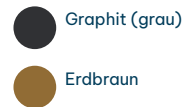


## VR-, V20-, C21-Serie

### AUSSENFARBE



### INNENFARBE



## VR6 Cuddy-Serie

### AUSSENFARBE




### INNENFARBE



## D-Serie

### AUSSENFARBE




### INNENFARBE



## Ciera

### AUSSENFARBE



### INNENFARBE



BAYLINER-BOOTE SIND  
FÜR DIE EWIGKEIT GEMACHT

# Beste Garantieleistung ihrer Klasse

Mit unserem unvergleichlichen Engagement für hohe Qualität bieten wir Familien nicht nur zusätzliche Sicherheit, sondern auch eine der besten Garantieleistungen der Branche:\*

- Beschränkte lebenslange Garantie auf den Rumpf
- Beschränkte 10-jährige Garantie auf den Rumpf für den zweiten Besitzer\*\*
- Beschränkte 5-jährige Garantie auf das Deck
- Beschränkte 2-jährige Garantie auf Teile und Komponenten

\*Es gelten Standard-Haftungsausschlüsse und Beschränkungen.

Für Details siehe die beschränkte Herstellergarantie von Bayliner Express.

\*\*Ab dem Datum des Originalkaufs beim Einzelhändler.



 **BAYLINER™**



Wenden Sie sich noch heute an Ihren autorisierten Bayliner-Händler, bei dem Sie aus dem Bestand vor Ort auswählen können.

**GLOBAL.BAYLINER.COM** aus

Die Informationen in diesem Katalog sind nach unserem besten Wissen korrekt und aktuell. Optionen und Merkmale können ohne vorherige Ankündigung geändert werden. Die Boote des Modelljahrs verfügen möglicherweise nicht über alle Merkmale oder erfüllen nicht die Spezifikationen in diesem Katalog. Erkundigen Sie sich vor dem Kauf bei einem autorisierten Bayliner-Händler über die Verfügbarkeit aller Zubehörteile und Ausrüstungen.